

БУХГАЛТЕРСКИЙ БАЛАНС

На 31 марта 2023 года

Организация	ООО "Автопромлизинг"
Учетный номер плательщика	190412680
Вид экономической деятельности	финансовый лизинг
Организационно-правовая форма	ООО
Орган управления	
Единица измерения	тыс.руб. (BYN)
Адрес	220034, г. Минск, ул.Краснозвездная, д.18Б, пом.23Б (7 этаж, офис 708)

Дата утверждения	
Дата отправки	
Дата принятия	

Активы	Код строки	На 31 марта 2023 года	На 31 декабря 2022 года
1	2	3	4
I. ДОЛГОСРОЧНЫЕ АКТИВЫ			
Основные средства	110	220	539
Нематериальные активы	120	4	4
Доходные вложения в материальные активы	130	896	854
в том числе:			
инвестиционная недвижимость	131	896	854
предметы финансовой аренды (лизинга)	132	-	-
прочие доходные вложения в материальные активы	133	-	-
Вложения в долгосрочные активы	140	284	793
Долгосрочные финансовые вложения	150	28	26
Отложенные налоговые активы	160	-	-
Долгосрочная дебиторская задолженность	170	5 726	6 168
Прочие долгосрочные активы	180	-	-
ИТОГО по разделу I	190	7 158	8 384
II. КРАТКОСРОЧНЫЕ АКТИВЫ			
Запасы	210	10	10
в том числе:			
материалы	211	10	10
животные на выращивании и откорме	212	-	-
незавершенное производство	213	-	-
готовая продукция и товары	214	-	-
товары отгруженные	215	-	-
прочие запасы	216	-	-
Долгосрочные активы, предназначенные для реализации	220	-	-
Расходы будущих периодов	230	-	144
Налог на добавленную стоимость по приобретенным товарам, работам, услугам	240	-	1
Краткосрочная дебиторская задолженность	250	8 167	7 821
Краткосрочные финансовые вложения	260	3 550	3 292
Денежные средства и эквиваленты денежных средств	270	276	206
Прочие краткосрочные активы	280	-	-
ИТОГО по разделу II	290	12 003	11 474
БАЛАНС	300	19 161	19 858

Собственный капитал и обязательства	Код строки	На 31 марта 2023 года	На 31 декабря 2022 года
1	2	3	4
III. СОБСТВЕННЫЙ КАПИТАЛ			
Уставный капитал	410	250	250
Неоплаченная часть уставного капитала	420	-	-
Собственные акции (доли в уставном капитале)	430	-	-
Резервный капитал	440	-	-
Добавочный капитал	450	-	-
Нераспределенная прибыль (непокрытый убыток)	460	1 866	1 866
Чистая прибыль (убыток) отчетного периода	470	150	-
Целевое финансирование	480	-	-
ИТОГО по разделу III	490	2 266	2 116
IV. ДОЛГОСРОЧНЫЕ ОБЯЗАТЕЛЬСТВА			
Долгосрочные кредиты и займы	510	9 485	9 441
Долгосрочные обязательства по лизинговым платежам	520	-	-
Отложенные налоговые обязательства	530	-	-
Доходы будущих периодов	540	-	-
Резервы предстоящих платежей	550	-	-
Прочие долгосрочные обязательства	560	705	796
ИТОГО по разделу IV	590	10 190	10 237
V. КРАТКОСРОЧНЫЕ ОБЯЗАТЕЛЬСТВА			
Краткосрочные кредиты и займы	610	-	-
Краткосрочная часть долгосрочных обязательств	620	5 327	6 145
Краткосрочная кредиторская задолженность	630	443	409
в том числе:		-	-
поставщикам, подрядчикам, исполнителям	631	110	37
по авансам полученным	632	73	229
по налогам и сборам	633	260	143
по социальному страхованию и обеспечению	634	-	-
по оплате труда	635	-	-
по лизинговым платежам	636	-	-
собственнику имущества (учредителям, участникам)	637	-	-
прочим кредиторам	638	-	-
Обязательства, предназначенные для реализации	640	-	-
Доходы будущих периодов	650	-	-
Резервы предстоящих платежей	660	-	-
Прочие краткосрочные обязательства	670	935	951
ИТОГО по разделу V	690	6 705	7 505
БАЛАНС	700	19 161	19 858


Руководитель


(подпись)

ИП Комаревцев А.В.


(инициалы, фамилия)

Главный бухгалтер


(подпись)

Павлють В.Г.

(инициалы, фамилия)



ОТЧЕТ
о прибылях и убытках
за январь - март 2023 года

Организация	ООО "Автопромлизинг"
Учетный номер плательщика	190 412 680
Вид экономической деятельности	финансовый лизинг
Организационно-правовая форма	ООО
Орган управления	-
Единица измерения	тыс.руб. (BYN)
Адрес	220034, г.Минск, ул.Краснозвездная, д.18Б, пом.23Б (7 этаж, офис 708)

Наименование показателей	Код строки	За январь - март 2023 года	За январь - март 2022 года
1	2	3	4
Выручка от реализации продукции, товаров, работ, услуг	010	833	697
Себестоимость реализованной продукции, товаров, работ, услуг	020	(45)	(56)
Валовая прибыль	030	788	641
Управленческие расходы	040	(171)	(141)
Расходы на реализацию	050	-	-
Прибыль (убыток) от реализации продукции, товаров, работ, услуг	060	617	500
Прочие доходы по текущей деятельности	070	372	47
Прочие расходы по текущей деятельности	080	(297)	(112)
Прибыль (убыток) от текущей деятельности	090	692	435
Доходы по инвестиционной деятельности	100	1 837	3 109
В том числе:			
доходы от выбытия основных средств, нематериальных активов и других долгосрочных активов	101	1 694	2 877
доходы от участия в уставном капитале других организаций	102	-	-
проценты к получению	103	143	232
прочие доходы по инвестиционной деятельности	104	-	-
Расходы по инвестиционной деятельности	110	(1 820)	(2 820)
в том числе:			
расходы от выбытия основных средств, нематериальных активов и других долгосрочных активов	111	(1 820)	(2 820)
прочие расходы по инвестиционной деятельности	112	-	-
Доходы по финансовой деятельности	120	1 406	3 410
в том числе:			
курсовые разницы от пересчета активов и обязательств	121	1 406	3 410
прочие доходы по финансовой деятельности	122	-	-
Расходы по финансовой деятельности	130	(1 927)	(4 006)
в том числе:			
проценты к уплате	131	(448)	(579)
курсовые разницы от пересчета активов и обязательств	132	(1 439)	(3 396)
прочие расходы по финансовой деятельности	133	(40)	(31)

Наименование показателей	Код строки	За январь - март	За январь - март
		2023 года	2022 года
1	2	3	4
Прибыль (убыток) от инвестиционной и финансовой деятельности	140	(504)	(307)
Прибыль (убыток) до налогообложения	150	188	128
Налог на прибыль	160	(38)	(16)
Изменение отложенных налоговых активов	170	-	-
Изменение отложенных налоговых обязательств	180	-	-
Прочие налоги и сборы, исчисляемые из прибыли (дохода)	190	-	-
Прочие платежи, исчисляемые из прибыли (дохода)	200	-	(16)
Чистая прибыль (убыток)	210	150	96
Результат от переоценки долгосрочных активов, не включаемый в чистую прибыль (убыток)	220	-	-
Результат от прочих операций, не включаемый в чистую прибыль (убыток)	230	-	-
Совокупная прибыль (убыток)	240	150	96
Базовая прибыль (убыток) на акцию	250	-	-
Разводненная прибыль (убыток) на акцию	260	-	-

Руководитель



ИП Комаревцев А.В.

(инициалы, фамилия)

Главный бухгалтер



Павлють В.Г.

(инициалы, фамилия)



РАСЧЕТ
стоимости чистых активов организации


ООО "Автопромлизинг"

на 31 марта 2023 года

N п/п	Наименование показателей	На 31 марта 2023 года	На 31 декабря 2022 года
1	2	3	4
1	АКТИВЫ		
	В том числе:	7 158	8 384
1.1	долгосрочные активы		
	в том числе:	220	539
1.1.1	основные средства		
1.1.2	нематериальные активы	4	4
1.1.3	доходные вложения в материальные активы	896	854
1.1.4	вложения в долгосрочные активы	284	793
1.1.5	долгосрочные финансовые вложения	28	26
1.1.6	отложенные налоговые активы	-	-
1.1.7	долгосрочная дебиторская задолженность	5 726	6 168
1.1.8	прочие долгосрочные активы	-	-
1.2	краткосрочные активы	12 003	11 474
	в том числе:	10	10
1.2.1	запасы		
1.2.2	долгосрочные активы, предназначенные для реализации	-	-
1.2.3	расходы будущих периодов	-	144
1.2.4	налог на добавленную стоимость по приобретенным товарам, работам, услугам	-	1
1.2.5	краткосрочная дебиторская задолженность	8 167	7 821
1.2.6	краткосрочные финансовые вложения	3 550	3 292
1.2.7	денежные средства и их эквиваленты	276	206
1.2.8	прочие краткосрочные активы	-	-
2	АКТИВЫ, принимаемые к расчету (строка 1.1 + строка 1.2)	19 161	19 858

3	ОБЯЗАТЕЛЬСТВА		
	В том числе:	10 190	10 237
3.1	долгосрочные обязательства		
	в том числе:	9 485	9 441
3.1.1	долгосрочные кредиты и займы		
3.1.2	долгосрочные обязательства по лизинговым платежам	-	-
3.1.3	отложенные налоговые обязательства	-	-
3.1.4	доходы будущих периодов	-	-
3.1.5	резервы предстоящих платежей	-	-
3.1.6	прочие долгосрочные обязательства	705	796
3.2	краткосрочные обязательства, в том числе:	6 705	7 505
3.2.1	краткосрочные кредиты и займы	-	-
3.2.2	краткосрочная часть долгосрочных обязательств	5 327	6 145
3.2.3	краткосрочная кредиторская задолженность	443	409
3.2.4	обязательства, предназначенные для реализации	-	-
3.2.5	доходы будущих периодов	-	-
3.2.6	резервы предстоящих платежей	-	-
3.2.7	прочие краткосрочные обязательства	935	951
4	ОБЯЗАТЕЛЬСТВА, принимаемые к расчету (строка 3.1 + строка 3.2)	16 895	17 742
5	Стоимость чистых активов (строка 2 - строка 4)	2 266	2 116


Руководитель


(подпись)

ИП Комаревцев А.В.

(инициалы, фамилия)




(подпись)

Павлють В.Г.

(инициалы, фамилия)